

SANAYİ SİCİL BİLGİ SİSTEMİNDE YILLIK İŞLETME CETVELİ NASIL VERİLİR?

İşletmenize ait Yıllık İşletme Cetvelinizi dönem sonundan itibaren 01 Ocak-30-Nisan tarihleri arasında bildirmeniz gerekmekte olup aşağıdaki adımları izleyerek Yıllık İşletme Cetvelinizi oluşturabilirsiniz. Yıllık işletme cetveli bilgilerinizin hepsini tamamladıktan sonra İl müdürlüğüne gönder butonu açılacaktır. Bu butonu kullanarak il müdürlüğüne göndermeniz gerekmektedir. İl müdürlüğüne gönderilmeyen işletmeler verilmemiş sayılacaktır.

Yıllık İşletme Cetveli 2 Çalışan Bilgisi 3 Ar-Ge Harcamaları 4 Tüketilen Enerji 5 Üretim Şekli 6 Üretim Bilgileri 7 Atık Maddeler 8 Kullanıcı Bilgisi 9 İl Müdürlüğüne Gönder

ÖZET

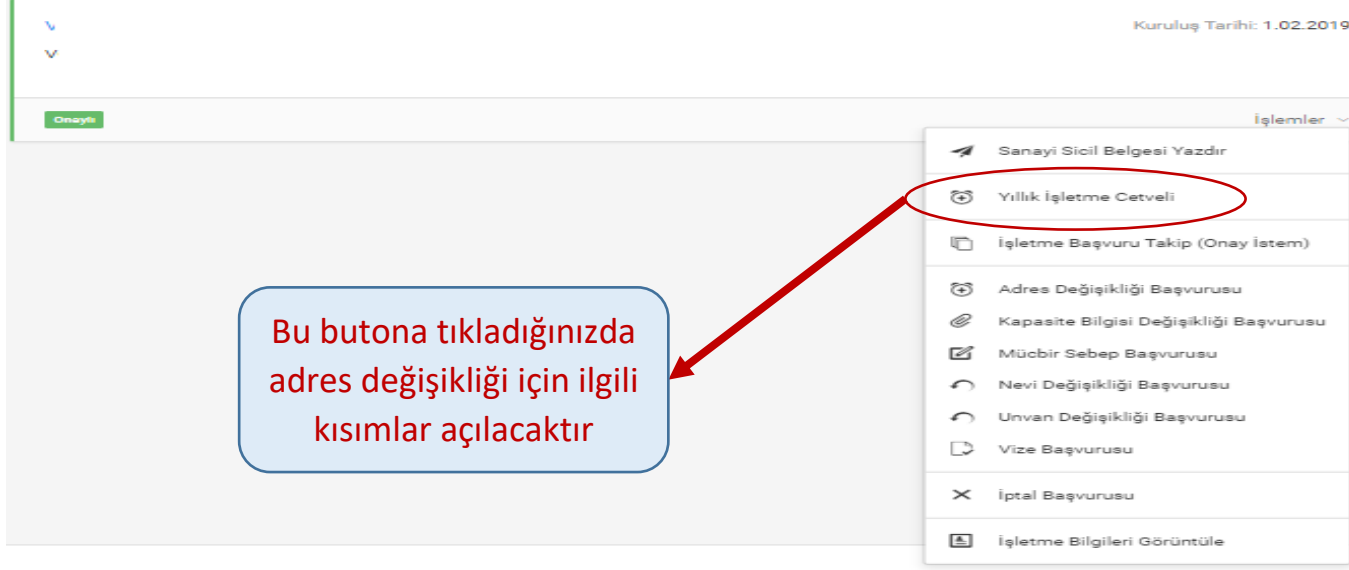
Bilgilendirme! Bilgileri onaylamadan önce görüntülemek istediğiniz alana tıklayınız!
Lütfen aşağıda belirtilen bilgileri dikkate alınız!
1) Tüm işlemlerinizi tamamlayıp cetvelinizi il müdürlüğüne göndermeyi unutmayınız aksi durumda cetveliniz verilmemiş sayılacaktır!

YILLIK İŞLETME CETVELİ Görüntüle	ÇALIŞAN BİLGİSİ Görüntüle	AR-GE HARCAMALARI Görüntüle	TÜKETİLEN ENERJİ Görüntüle
ÜRETİM ŞEKLİ Görüntüle	ÜRETİM BİLGİLERİ Görüntüle	ATIK MADDELER Görüntüle	KULLANICI BİLGİSİ Görüntüle

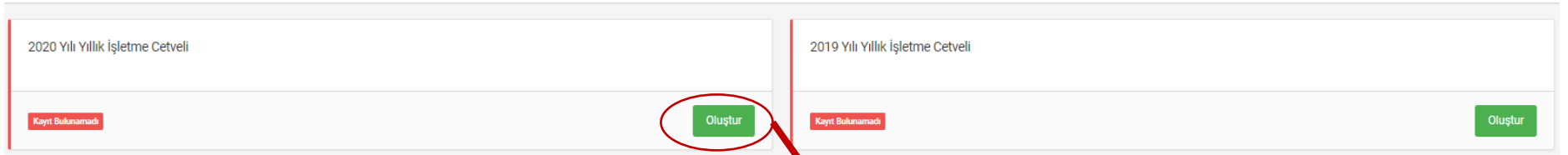
← Geri İl Müdürlüğüne Gönder →

Cetvelinizdeki tüm bilgileri doldurduktan sonra İl müdürlüğüne gönder butonunu kullanarak işletmeniz il müdürlüğüne göndermeniz gerekmektedir gönderilmeyen cetveller verilmemiş sayılacaktır.

- 1) "İşletmelerim" bölümünden ilgili işletme seçilir. (İşletmelerim altında işletmeniz görünmüyorsa yetkilendirme ve vekalet işlemleri bölümüne bakınız.) "İşlemler" Sekmesine tıklanarak "Yıllık İşletme Cetveli" seçilir

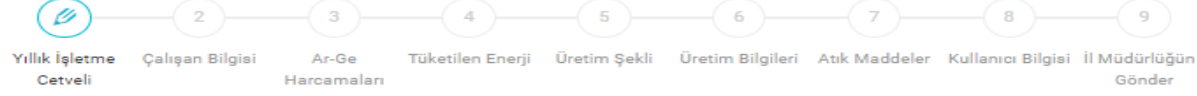


- 2) Gelen ekranda bilgileri girmeniz gereken yıllık işletmeler görünmekte olup giriş yapmanız gereken Yıllık İşleme Bilgisinde yer alan "detay" butonuna basılır.



3) Yıllık işletmenize ait bilgiler sırası ile kayıt edilir.

- İşletmenize ait ciro çalışan ve kapasite kullanım oranı bilgileri girilir.



YILLIK İŞLETME CETVELİ

Dönem Adı	2020 Yılı Yıllık İşletme Cetveli
TC Kimlik Numarası	
Ünvan	
İşletme Tipi	
İşletme Kuruluş Tarihi	
İşe Başlama Tarihi	1.02.2021
Üretim Yerindeki Faaliyet Alanı (NACE Rev. 2)	25.29 Metalden diğer tank, rezervuar ve
Faal/Terk Durumu	Faal
E-Posta	sfdaf@ds.com Güncelle
Üretimden Kaynaklı Yıllık Net Satış Hasılatınıza (Cironuza) Göre Bu İşletmeye Ait Uygun Ölçek Aralığı	<input type="radio"/> Sıfır (0) <input type="radio"/> 3 milyon TL'nin altındadır. <input type="radio"/> 3 milyon - 25 milyon TL arasındadır. <input type="radio"/> 25 milyon - 125 milyon TL arasındadır. <input checked="" type="radio"/> 125 milyon TL'nin üzerindedir.
Ciro (Bu üretim yerinden elde edilen üretim kaynaklı ciro)	100,00 ₺
Yıllık Toplam Kapasite Kullanım Oranı	% 1,00
Çalışan Ölçeği	<input type="radio"/> İstihdam yok <input checked="" type="radio"/> 1 - 9 kişi <input type="radio"/> 10 - 49 kişi <input type="radio"/> 50 - 249 kişi <input type="radio"/> 250 kişi ve fazlası
Kaydet	

Ciro çalışan ve kapasite kullanım oranı bilgilerinizi girdikten sonra kaydet butonuna bastığınızda girmeniz gereken diğer ekranla açılacaktır.

- Çalışan bilgileriniz girdikten sonra kaydet butonuna bastığınızda başvurunuzun içine bilgiler kayıt edilecektir.

Yeri ASP Core-Power BI Machine Learning -... W3Schools Online...

Yıllık İşletme Cetveli Çalışan Bilgisi Ar-Ge Harcamaları Tüketilen Enerji Üretim Şekli Üretim Bilgileri

ÇALIŞAN BİLGİSİ

Bilgi! Toplam otomatik oluşacaktır. Taşeron işçi ve bağıkurlu sayısı toplama dahil edilmemekte olup istatistik amaçlı kullanılmaktadır.

İdari	Yok ise 0 giriniz
Mühendis	Yok ise 0 giriniz
Diğer Teknik	Yok ise 0 giriniz
Teknisyen	Yok ise 0 giriniz
Usta	Yok ise 0 giriniz
İşçi	Yok ise 0 giriniz
Çırak	Yok ise 0 giriniz
Kalfa	Yok ise 0 giriniz
Taşeron	Yok ise 0 giriniz
Bağıkurlu	Yok ise 0 giriniz
Toplam	

Kaydet

Çalışan Bilgileriniz doğru bir şekilde doldurmanız gerekmektedir.

- Yıl içinde Arge Harcamanız mevcutsa giriniz yok ise hayır ı seçerek kayıt ediniz.

Yıllık İşletme Cetveli Çalıřan Bilgisi Ar-Ge Harcamaları Tüketilen Enerji Üretim Şekli Üretim Bilgileri Atık Maddeler Kullanıcı Bilgisi İl Müdürlüğüne Gönder

AR-GE HARCAMALARI

1-) 2019 yılı içinde bu işletmede Ar-Ge faaliyeti yapıldı mı? Evet Hayır

2-) 2019 yılı içinde bu işletmede yapılan toplam Ar-Ge harcaması

Kaydet

Geri **İleri**

- Tüketilen enerji bilgilerini yeni kayıt ekle butonuna basarak ekleyebilirsiniz.

Yıllık İşletme Cetveli Çalıřan Bilgisi Ar-Ge Harcamaları Tüketilen Enerji Üretim Şekli Üretim Bilgileri Atık Maddeler Kullanıcı Bilgisi İl Müdürlüğüne Gönder

TÜKETİLEN ENERJİ

Bilgi
Elektrik ve Su için tüketilen enerji bilgisi giriři zorunludur!

+ Yeni Kayıt Ekle

Enerji Türü

SU

ELEKTRİK

Tüketilen Enerji

Enerji Türü

Enerji Miktarı / Birimi

Güncelle **İptal**

- Üretim şekli bilgilerini doğru bir şekilde cevaplayınız.

Yıllık İşletme Cetveli 2 Çalışan Bilgisi 3 Ar-Ge Harcamaları 4 Tüketilen Enerji 5 Üretim Şekli 6 Üretim Bilgileri 7 Atık Maddeler 8 Kullanıcı Bilgisi 9 İl Müdürlüğüne Gönder

ÜRETİM ŞEKLİ

1-) 2020 Yılı içinde kendi bünyenizde kendi adınıza üretim yaptınız mı? Evet Hayır

2-) 2020 Yılı içinde başkalarına (hammadde ve malzemesini vererek) fason üretim yaptırınız mı? Evet Hayır

3-) 2020 Yılı içinde önceki yıllardan kendinizin ürettiği veya fason olarak başkalarına ürettirdiğiniz ürünlerin satışını yaptınız mı? Evet Hayır

4-) 2020 Yılı içinde Yurtiçindeki başka firmalar için fason (iş yaptıranın hammadde ve malzemesini kullanarak) üretim yaptınız mı? Evet Hayır

5-) 2020 Yılı içinde Yurtdışındaki başka firmalar için fason (iş yaptıranın hammadde ve malzemesini kullanarak) üretim yaptınız mı? Evet Hayır

6-) 2020 Yılı içinde 5 g - 10 kg arası hazır ambalajlı ürün üretiyor musunuz? Evet Hayır

7-) 2020 Yılı içinde 5 ml - 10 lt arası hazır ambalajlı ürün üretiyor musunuz? Evet Hayır

[Kaydet](#)


[← Geri](#) [İleri →](#)

- Girdiğiniz yıla ait üretim bilgilerine ait verileri(üretim satış v.s.) üretilen ürünler tablosundaki ürünün yanında yer alan “ürün bilgisi girişi” butonuna basarak girmeye başlayabilirsiniz.

Yıllık İşletme Cetveli 2 Çalışan Bilgisi 3 Ar-Ge Harcamaları 4 Tüketilen Enerji 5 Üretim Şekli 6 Üretim Bilgileri 7 Atık Maddeler 8 Kullanıcı Bilgisi

ÜRETİLEN ÜRÜNLER

Önemli Uyarı!
Yıllık Üretim kapasitesi bilgilerinin kapasite raporunuzun Tablo-2'de yer alan ürünler ile aynı olup olmadığını kontrol ediniz. Eğer aynı ürünler yoksa kapasite raporuna göre bu bilgileri güncelleyiniz.
Bu işlemi tamamladıktan sonra fiili üretimi ve diğer bilgileri girmek için ürün satırının yanında yer alan "Ürün Bilgisi Girişi" düğmesine tıklayınız. Eksik veya hatalı girişler için idari para cezası uygulanacaktır.

Ürün Adı	TÜİK Ürün Kodu / Tanımı	Tüketilen Ürünler	Durum	
G	07.29.12.00.01 : Nikel-tuvenan (Ölçü Birimi = kg)	wfsg	 Ürün Bilgileriniz Eksiktir.	Ürün Bilgisi Girişi

Ürünüze ait üretim ve satış bilgilerini girmek için “ürün bilgisi girişi” butonuna tıkladıktan sonra gelen ekranda yapabilirsiniz.

Ürün Bilgisi Girişi

Yerli Muhteva Oranı Hesaplaması

$YMO = \frac{[(\text{Ürün Maliyet Fiyatı} - \text{İthal Girdi Tutarı}) / (\text{Ürün Maliyet Fiyatı})] * 100}{100}$

ÜRETİM BİLGİLERİ

Ürün Adı: G
Yıllık Üretim Kapasitesi: 34,00 kg
Ürünün 2020 yılı için üretim ve satış durumu: Üretim ve Satış Var
Fili Üretim Miktarı: kg
Yerli Muhteva Oranı - YMO (%): %

YURTIÇİ SATIŞ BİLGİLERİ

Yurtiçi Satış Miktarı: kg
Yurtiçi Satış Değeri (TL-Türk Lirası): TL
Birim fiyatı: TL

YURTDIŞI SATIŞ BİLGİLERİ

Yurtdışı Satış Miktarı: kg
Yurtdışı Satış Değeri (\$ Dolar): \$
Yurtdışı Satış Değeri (TL-Türk Lirası): TL
Birim fiyatı: TL

STOK VE ARA MAMUL BİLGİLERİ

Yılbaşı Stok Miktarı: kg
Yılbaşı Stok Değeri (TL-Türk Lirası): TL
Yılsonu Stok Miktarı: kg
Yılsonu Stok Değeri (TL-Türk Lirası): TL
Ürününüzü başka bir ürününüz için ara mamul olarak kullandınız mı? Seçiniz
Ara Mamul Olarak Kullanım Oranı: %

ÜRETİM DAĞILIMI

Bilgi

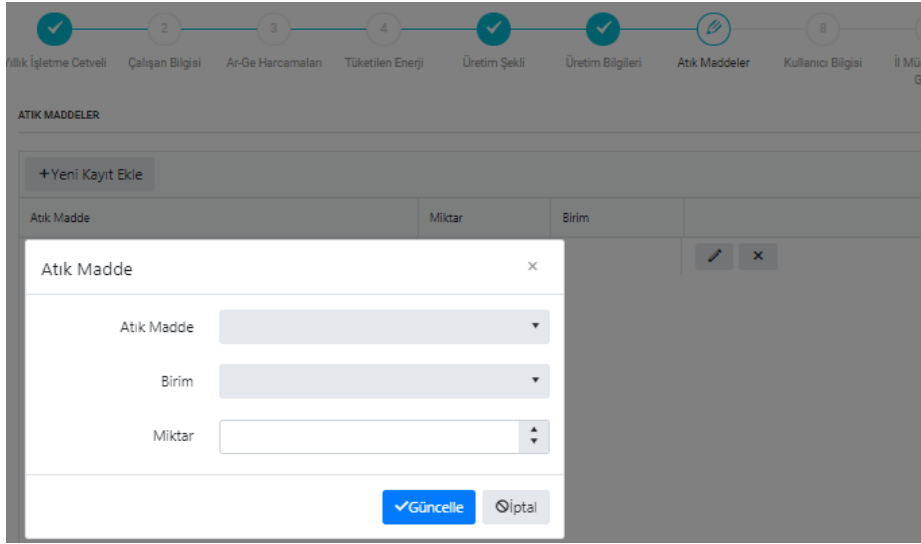
Aşağıdaki 4 alanın (Madde1 + Madde2 + Madde3 + Madde4 = 100) toplamı %100 olmalıdır.

Madde 1. Kendi Üretiminiz (%): %
Madde 2. Yurtiçinde Fason olarak (Hammadde ve malzemesini vererek) yaptırılan üretim (%): %
Madde 3. Avrupa Birliği Ülkelerinde Fason olarak (Hammadde ve malzemesini vererek) yaptırılan üretim (%): %
Madde 4. Diğer Ülkelerde Fason olarak (Hammadde ve malzemesini vererek) yaptırılan üretim (%): %

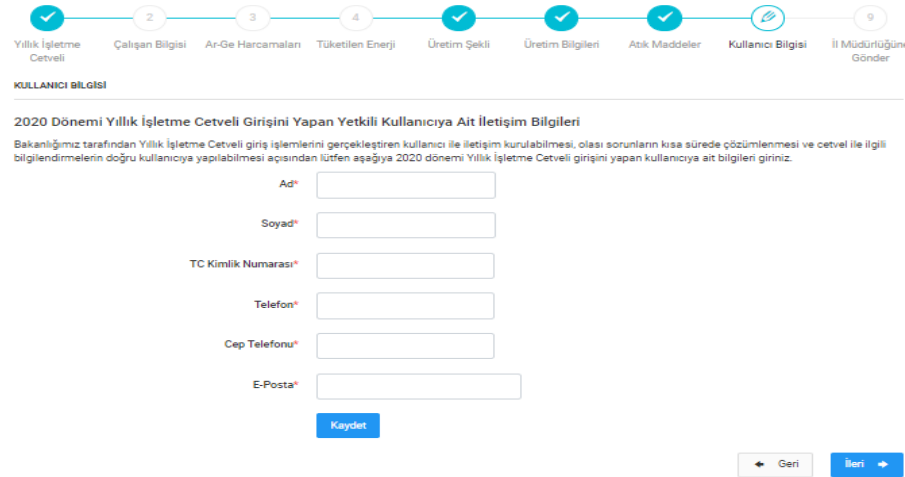
Ürünüze ait üretim ve satış bilgilerinizi doldurduktan sonra kaydet butonuna basarak kayıt altına alabilirsiniz.

Kaydet

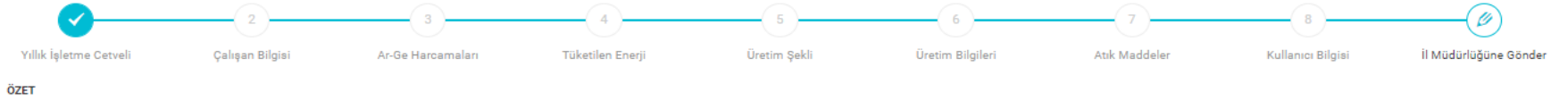
- Atık Madde bilgileriniz yeni kayıt ekle butonuna bastıktan sonra açılan sayfadan kayıt edebilirsiniz.



- Cetveli dolduran kullanıcıya bilgileri girmemiz ve kaydetmemiz gerekmektedir.



- Yıllık işletme cetveli bilgilerinizin hepsini tamamladıktan sonra İl müdürlüğüne gönder butonu açılacaktır. Bu butonu kullanarak il müdürlüğüne göndermeniz gerekmektedir. İl müdürlüğüne gönderilmeyen işletmeler verilmemiş sayılacaktır.



ÖZET

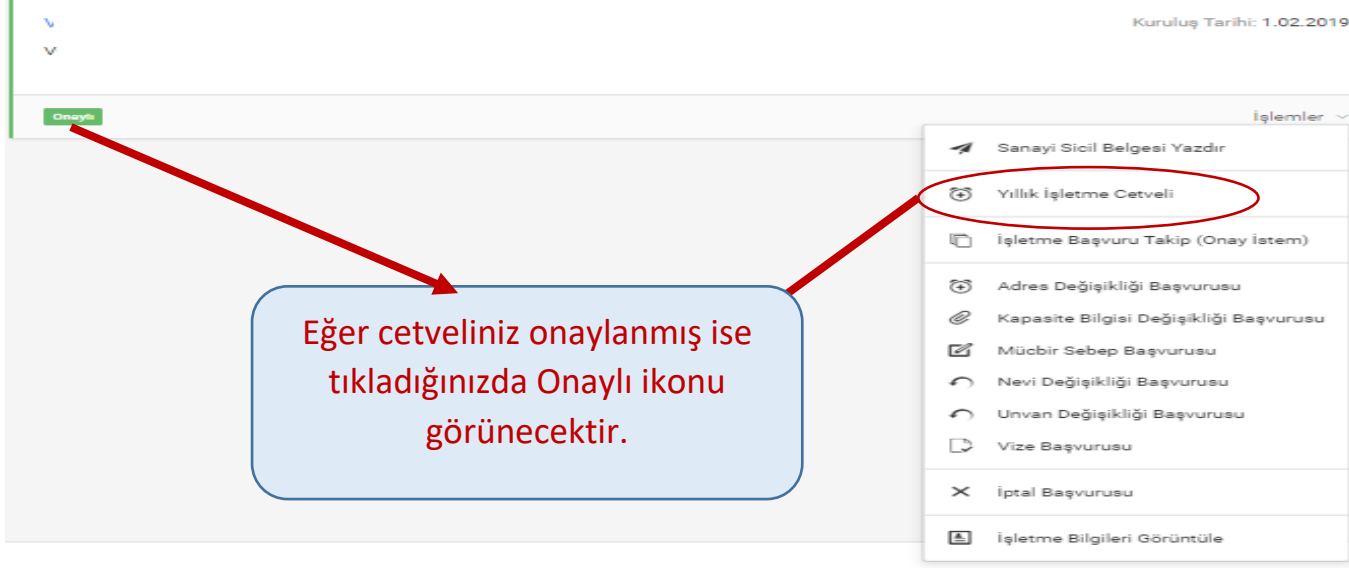
Bilgilendirme! Bilgileri onaylamadan önce görüntülemek istediğiniz alana tıklayınız!
Lütfen aşağıda belirtilen bilgileri dikkate alınız!
1) Tüm işlemlerinizi tamamlayıp cetvelinizi il müdürlüğüne göndermeyi unutmayınız aksi durumda cetveliniz verilmemiş sayılacaktır!

<p>YILLIK İŞLETME CETVELİ</p> <p>Görüntüle</p>	<p>ÇALIŞAN BİLGİSİ</p> <p>Görüntüle</p>	<p>AR-GE HARCAMALARI</p> <p>Görüntüle</p>	<p>TÜKETİLEN ENERJİ</p> <p>Görüntüle</p>
<p>ÜRETİM ŞEKLİ</p> <p>Görüntüle</p>	<p>ÜRETİM BİLGİLERİ</p> <p>Görüntüle</p>	<p>ATIK MADDELER</p> <p>Görüntüle</p>	<p>KULLANICI BİLGİSİ</p> <p>Görüntüle</p>

Cetvelinizdeki tüm bilgileri doldurduktan sonra İl müdürlüğüne gönder butonunu kullanarak işletmeniz il müdürlüğüne göndermeniz gerekmektedir gönderilmeyen cetveller verilmemiş sayılacaktır.

İl Müdürlüğüne Gönder

4) Yıllık işletme cetvelinizin il Müdürlüğü tarafından onaylanıp onaylanmadığını takip edebilmek için “İşletmelerim” altında bulunan işletmenizin yıllık işletme cetveli bölümüne giriş yapmanız gerekmektedir.



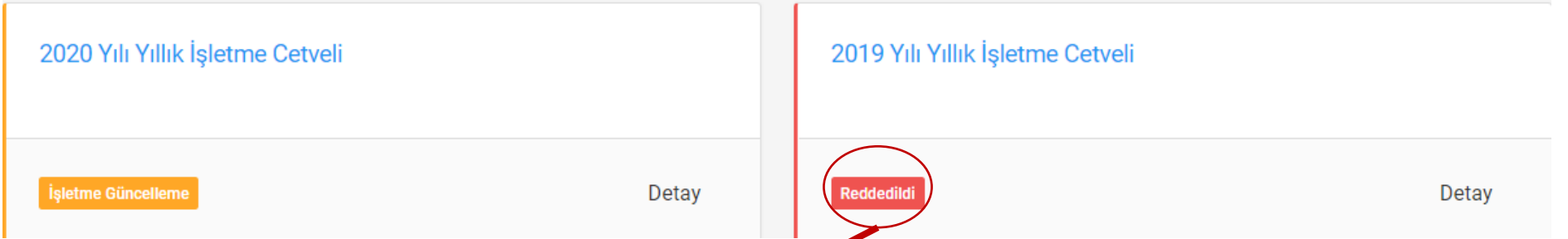
Kuruluş Tarihi: 1.02.2019

İşletmeler

- Sanayi Sicil Belgesi Yazdır
- Yıllık İşletme Cetveli**
- İşletme Başvuru Takip (Onay İstem)
- Adres Değişikliği Başvurusu
- Kapasite Bilgisi Değişikliği Başvurusu
- Mücbir Sebep Başvurusu
- Nevi Değişikliği Başvurusu
- Unvan Değişikliği Başvurusu
- Vize Başvurusu
- İptal Başvurusu
- İşletme Bilgileri Görüntüle

Onaylı

Eğer cetveliniz onaylanmış ise tıkladığınızda Onaylı ikonu görünecektir.



2020 Yılı Yıllık İşletme Cetveli

2019 Yılı Yıllık İşletme Cetveli

İşletme Güncelleme Detay

Reddedildi Detay

Cetvel durumunuz “Reddedildi” yazıyor ise ilgili açıklamayı okuyup gerekli düzeltmeyi yaparak cetvelinizi tekrar göndermeniz gerekmektedir.